



| Endeks        | % | Değer | Endeks   | %         | Değer | Endeks | %     | Değer      |   |      |         |
|---------------|---|-------|----------|-----------|-------|--------|-------|------------|---|------|---------|
| S&P500        | ↓ | -2,14 | 4137,99  | DolarTL   | ↑     | 0,25   | 18,12 | Altın Ons  | ↑ | 0,11 | 1738,13 |
| Nasdaq        | ↓ | -2,55 | 12381,57 | EuroTL    | ↑     | 0,06   | 17,98 | Ham Petrol | ↑ | 1,43 | 91,75   |
| S&P500 Vadeli | ↑ | 0,04  | 4143     | EuroDolar | ↓     | -0,2   | 0,99  | Gümüş Ons  | ↑ | 0,06 | 19,00   |

- ✓ TSİ 17:00'da ABD'nin "Yeni Konut Satışları" raporu yayınlayacak. Haziran'da 590.000 evin satılmasının ardından Temmuz'da satılan konut sayısının 575.000'e düşmesi bekleniyor.
- ✓ TSİ 23:30'da Amerikan Petrol Enstitüsü'nün geçen hafta ham petrol stokları verisi açıklanacak. Bir önceki haftada stoklarda 448.000 varil düşüş kaydedilmişti.
- ✓ FED'in şahin politikasının devam edeceği beklentisiyle, ABD 10-yıllık faizi dün güne %2,989'da açarak gün içerisinde %2,943'e kadar gerilese de yukarı momentum korudu ve günü %3,040'ta tamamladı. Bugün 10-yıllık faizi hafifçe düşerek %3,020'den işlem görüyor.
- ✓ Küresel ısıtma ve enerji santrali yakıt stoklarının kış talebini karşılamaya yetmediğine dair sürekli endişenin yol açtığı ralliye devam eden ABD doğalgaz fiyatları, 2008'den bu yana ilk kez bir milyon İngiliz termik birimi başına 10\$'ın üzerine çıktı. Dün Rusya'nın en büyük doğalgaz tedarikçisi Gazprom'un Kuzey Akım 1 borunun Ağustos sonunda bakıma girmesi nedeniyle çalışmayacağı konusunda uyarıda bulunmasının ardından %13 artan TTF Holanda doğalgaz fiyatları bugün %2,81 geriledi.
- ✓ Çin Merkez Bankası'nın, bankaların ipotek faizlerini ve diğer kredi faizlerini düşürmelerine yardım için yıl sonundan önce zorunlu karşılık oranlarında indirim gitmesi bekleniyor. Bloomberg verilerine göre Çin'de Eylül-Aralık döneminde 2,6 trilyon yuan politika kredisinin vadesi dolacak. Çin Merkez Bankası en son Nisan ayında zorunlu karşılık oranı, bankaların çoğu için 25 baz puan ve küçük bankalar için 50 baz puan indirmişti.
- ✓ Suudi Arabistan Enerji Bakanı Prens Abdülaziz bin Selman, vadeli işlem fiyatlarının arz ve talebin altında yatan temelleri yansıtmadığını dile getirerek, gelecek ay biraraya gelecek olan OPEC+'ın petrol üretimini kısma kararı alabileceğini söyledi. TSİ 10:00 itibarıyla WTI Ham petrol %0,71 artışla 90,98\$a ve Brent %0,61 artışla 97,10\$a yükseldi.
- ✓ Milyarder girişimci Elon Musk, **Twitter** için yaptığı 44 milyar dolarlık anlaşmadan çekilmek için yasal mücadelesini sürdürüyor. Musk, bir dava dosyasına göre Twitter kurucu ortağı Jack Dorsey'den belge talep etti. Kasım ayında Twitter'daki CEO'luk görevini, Mayıs ayında da yönetim kurulu üyeliğini bırakan Dorsey'den spam hesaplarla alakalı belge talep ediliyor.

- ✓ **Ford**, çoğunluğu Kuzey Amerika'da olmak üzere küresel çapta 3 bin kişinin işine son verileceğini duyurdu. Konuya ilişkin çalışanlara ortak gönderilen e-mail'de, şirketin maliyet yapısının geleneksel ve yeni rakiplere karşı rekabetçi olmadığı belirtildi ve Ford'un yeni teknolojileri benimserken çalışma şeklini değiştirdiğine işaret edilerek, kaynakların yeniden düzenlendiği bildirildi. Seans öncesi işlemlerde **Ford (NYSE: F)** %0,07 yükseldi.
- ✓ ABD Mahkemesi, ABD'li petrol üreticisi **ConocoPhillips**'e Venezuela petrol varlıklarının 2007 yılında kamulaştırılması nedeniyle Dünya Bankası'nın Uluslararası Yatırım Anlaşmazlıklarının Çözümü Merkezi'nin şirkete 2019'da verdiği 8,75 milyar \$'lık tazminatı kabul etti. Ödeme, Conoco'ya borçlu olunan tutara ek olarak en az 1 milyar\$'lık faizi de içeriyor. Seans öncesi işlemlerde **ConocoPhillips'e (NYSE: COP)** %0,39 yükseldi.
- ✓ Pandemi döneminde güçlü performans gösteren iletişim teknolojisi şirketi **Zoom Video Communications**, dün seans sonrasında 2Ç22 finansal sonuçlarını paylaştı. Analist beklentileri 0,94\$ HBK ve 1,12 milyar\$ hasılat yönünde olurken şirket 1,05\$ HBK ve 1,1 milyar\$ hasılat elde ettiğini açıkladı. Şirket ayrıca, tüketiciler ve küçük işletmelere yönelik satışların beklediğinden daha hızlı düştüğünü söyleyerek yılsonu hasılat beklentisini düşürdü. Seans öncesi işlemlerde **Zoom (NASDAQ: ZM)** %8,30 geriledi.
- ✓ **Warner Bros Discovery**'nin yayıncılık hizmeti HBO, Pazar günü yayınlanan "Game of Thrones"un yan dizisi "House of the Dragon"ın, kanal tarihinde yeni yayınlanan TV-şovları arasında en yüksek izleyici sayısına ulaştığını açıkladı. Pazar günü ilk bölümünü 10 milyon kişi izledi. Şirkete göre, normal bir Pazar gecesinde izleyici sayısı bu rakamın %20-40'ı civarında gerçekleşiyor. Seans öncesi işlemlerde **Warner Bros Discovery (NASDAQ:WBD)** %1,97 yükseldi.
- ✓ Çin e-ticaret devi **Pinduoduo (NASDAQ:PDD)**'nin ana hedefi ABD olacak bir sınır ötesi e-ticaret platformu kurmayı planladığı söyleniyor. Ayrıca şirketin hızla büyüyerek dünyanın en büyük moda pazarlarından biri haline gelen moda şirketi Shein'in modelini taklit etmeyi planladığı düşünülüyor.

**Kaynak:** [finance.yahoo.com](https://finance.yahoo.com), [tradingview.com](https://tradingview.com), [investing.com](https://investing.com), [wsj.com](https://wsj.com)

Burada yer alan yatırım bilgi, yorum ve tavsiyeleri yatırım danışmanlığı kapsamında değildir. Yatırım danışmanlığı hizmeti, yetkili kuruluşlar tarafından kişilerin risk ve getiri tercihleri dikkate alınarak kişiye özel sunulmaktadır. Burada yer alan yorum ve tavsiyeler ise genel niteliktedir. Bu tavsiyeler mali durumunuz ile risk ve getiri tercihlerinize uygun olmayabilir. Bu nedenle, sadece burada yer alan bilgilere dayanarak yatırım kararı verilmesi beklentilerinize uygun sonuçlar doğurmayabilir



|                       |                |
|-----------------------|----------------|
| Son Kapanış           | 32,85 \$       |
| Piyasa Değeri         | 44,96 Milyar\$ |
| 52 Hafta En Yüksek    | 42,72 \$       |
| 52 Hafta En Düşük     | 18,04 \$       |
| 50 Günlük Fiyat Ort.  | 33,25 \$       |
| 200 Günlük Fiyat Ort. | 31,21 \$       |

|                           |             |
|---------------------------|-------------|
| 52 Haftalık % Getiri      | 75,57       |
| S&P500 52 Haf. % Getirisi | -7,76       |
| Ortalama Hacim            | 7,31 Milyon |
| F/K                       | 6,45        |
| PD/DD                     | 1,45        |
| FD/FAVÖK                  | 2,96        |

## Şirket Profili ve Finansal Bilgiler

✓ Katran kumundan petrol üretimi ve rafinasyonu, petrol arama ve çıkarma faaliyetleri, rüzgar enerjisinden elektrik üretimi ve biyoyakıt üretimi gibi alanlarda faaliyet gösteren Kanada merkezli bir şirket olan Suncor, 4 Ağustos'ta açıklanan 2Ç22'de, 2Ç21'e göre %71,5 artışla 12,7 Milyar\$ hasılat ve 2,20\$ HBK elde eden şirket, 10,36 Milyar\$ ve 2,05 HBK yönünde olan beklentileri aştı.

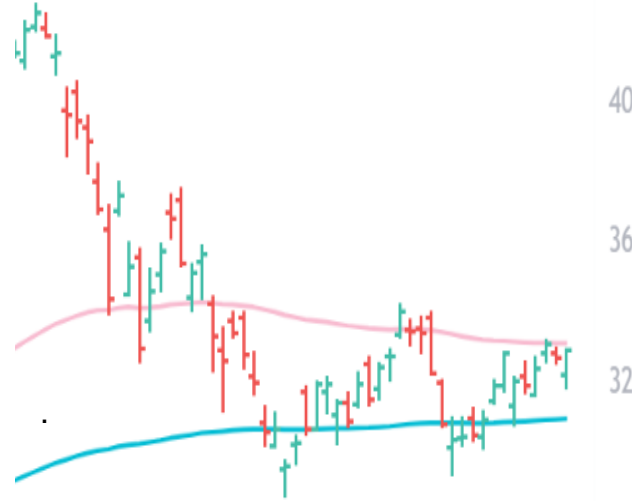
✓ Şirket 2Ç'de yukarı akış üretiminde, günde 720,200 ton eşdeğer petrol üreterek, geçen yılın aynı dönemine göre %2,9 artış sağladı. 2Ç21'de %70 olan rafineri kullanımı, bu çeyrekte %84'e yükselirken, Edmonton, Sarnia ve Montreal rafinerilerindeki toparlama çalışmalarının etkisiyle rafineriler 2Ç'yi %100 kapasite kullanımının üzerinde tamamladı. Şirket rafine ürünlere yönelik artan talebi karşılamak için 1Ç'de gerçekleştirdikleri envanter artışının rakamlara olumlu yansıtıldığını belirtiyor.

✓ 2Ç'de gerçekleştirdikleri planlanmış bakım çalışmalarının tamamlanmasıyla senenin kalanında güçlü rafineri kullanım oranları yakalayacaklarını belirten şirket yönetimi, böylece öngörülen güçlü cracking ve rafinasyon marjlarına ulaşacaklarını belirtiyor. 2Ç22'de 2,72 Milyar\$ olan şirketin giderlerinin, yükselen emtia girdi maliyetleri, artan doğalgaz fiyatları gibi enflasyonist baskılarla 3,09 Milyar\$a yükseldiği belirtiliyor. Elektrik enerjisi satışından gelen gelirler de paralel bir artış gösterdiğinden, maliyet artışındaki riski sınırladığı söylenebilir.

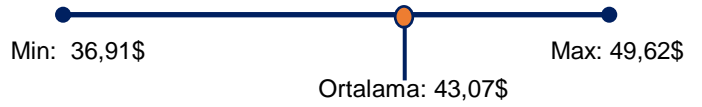
## Teknik Görünüş

✓ Teknik açıdan 200 günlük ortalamasından destek bulan SU, yükselen dip görüntüsü oluşturarak 100 günlük ortalama direncini aşmaya çalışıyor. 30\$ altında zarar kes çalıştırmak kaydıyla, 35\$ ve 38\$ yatay dirençleri hedeflenebilir.

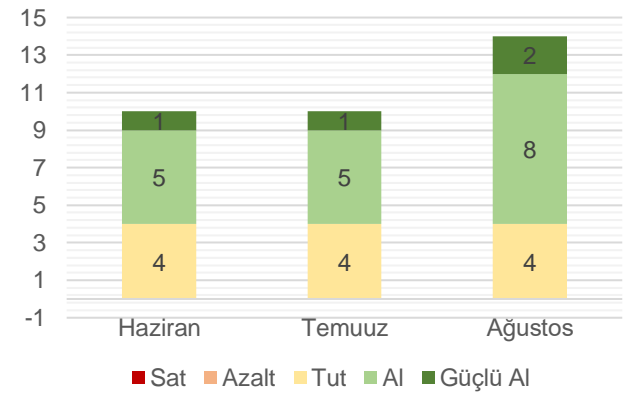
## Hissenin Haftalık Fiyat Grafiği



## Analistlerin Hedef Fiyatları



## Yatırım Kuruluşlarının Öneri Trendi



**Kaynak:** [finance.yahoo.com](http://finance.yahoo.com), [traingview.com](http://traingview.com), [investing.com](http://investing.com), [wsj.com](http://wsj.com), [credit-suisse.com](http://credit-suisse.com), [marketwatch.com](http://marketwatch.com)

Burada yer alan yatırım bilgi, yorum ve tavsiyeleri yatırım danışmanlığı kapsamında değildir. Yatırım danışmanlığı hizmeti, yetkili kuruluşlar tarafından kişilerin risk ve getiri tercihleri dikkate alınarak kişiye özel sunulmaktadır. Burada yer alan yorum ve tavsiyeler ise genel niteliktedir. Bu tavsiyeler mali durumunuz ile risk ve getiri tercihlerinize uygun olmayabilir. Bu nedenle, sadece burada yer alan bilgilere dayanarak yatırım kararı verilmesi beklentilerinize uygun sonuçlar doğurmayabilir

# Buğday Aralık Vade Sözleşmesi



- ✓ Buğday Sözleşmesi, 20-günlük üssel ortalaması ve alçalan trend kanalının oluşturduğu direnç bölgesinin üzerine çıkmaya çalışıyor.
- ✓ Fiyatlar ve RSI arasında Temmuz başından bu yana devam eden olumlu aykırılık, fiyatlarındaki yükselişi destekler nitelikte.
- ✓ Kısa vadeli alçalan trend direncinin belirlediği 8,12\$ üzerinde, 20-günlük üssel ortalamasının belirlediği 8,04\$ altında zarar kes çalıştırmak şartıyla yatay trend direncinin belirlediği 8,36\$ ve 50-günlük üssel ortalaması ile yatay trend direncinin kesiştiği 8,62\$ hedefli uzun pozisyon alınmasını öneriyoruz.
- ✓ 20-günlük üssel ortalaması bir kez daha direnç olarak çalışırsa, fiyatlar yatay trend desteklerin belirlediği 7,99\$ ve 7,45\$'i hedefleyebilir. Bu durumda, 8,04\$ üzerinde zarar kes çalıştırmak kaydıyla kısa pozisyon alınmasını tavsiye ediyoruz.
- ✓ ABD CBOT Borsası'nda işlem gören 1.000 Buşel büyüklüğündeki 1 adet mini Buğday sözleşmesinde 715\$ başlangıç teminatı ile işlem yapabilirsiniz.



# Altın Aralık Vade Sözleşmesi

- ✓ 1820\$ direncini aşamayan ve 50 günlük üssel ortalaması üzerinde kalıcı olamayan Altın sözleşmesi, 1740\$ desteğine kadar geri çekildi.
- ✓ Altın sözleşmesi 1750\$ direncini aşabilirse, 1745\$ altında zarar kes çalıştırmak kaydıyla, 1770\$ direnci hedefli uzun pozisyon alınmasını öneriyoruz.
- ✓ 1740\$ desteğini aşağı kırılırsa, 1745\$ üzerinde zarar kes çalıştırmak kaydıyla 1730\$ ve 1710\$ yatay destekleri hedefli kısa pozisyon alınmasını tavsiye ediyoruz.
- ✓ ABD COMEX Borsası'nda işlem gören 10 ons büyüklüğündeki 1 adet mikro altın sözleşmesinde 715\$ başlangıç teminatı ile işlem yapabilirsiniz.



**Kaynak:** [finance.yahoo.com](http://finance.yahoo.com), [tradingview.com](http://tradingview.com), [investing.com](http://investing.com), [wsj.com](http://wsj.com)

Burada yer alan yatırım bilgi, yorum ve tavsiyeleri yatırım danışmanlığı kapsamında değildir. Yatırım danışmanlığı hizmeti, yetkili kuruluşlar tarafından kişilerin risk ve getiri tercihleri dikkate alınarak kişiye özel sunulmaktadır. Burada yer alan yorum ve tavsiyeler ise genel niteliktedir. Bu tavsiyeler mali durumunuz ile risk ve getiri tercihlerinize uygun olmayabilir. Bu nedenle, sadece burada yer alan bilgilere dayanılarak yatırım kararı verilmesi beklentilerinize uygun sonuçlar doğurmayabilir